








Z.I Ksar said, 22 rue de l'imprimerie Manouba  
Tél.: (+216) 71 100 460  
Fax.: (+216) 71 903 498  
[commercial@ketari.com.tn](mailto:commercial@ketari.com.tn)





## TARIFS NOUVEAUX ARRIVAGES

Date : 10-12-2025






Nous avons le plaisir de vous communiquer nos nouveaux arrivages :  
**SOUDURE TOTAL**








	Code SAP	Designation	Description & Features	Nbre Pcs/ Paquet	Nbre Pcs/ carton	TVA
 <p><b>40W</b> Long life tips Soft grip</p>	1120OUTISUZH0131	TOTAL FER A SOUDER 40W TET1406	Tension : 220-240V~50/60Hz Puissance d'entrée : 40W Temps de préchauffage : 3~5 minutes Tête droite, pointe Avec un support Pointe remplaçable longue durée Emballé par carte coulissante	25	50	7%
 <p><b>60W</b> Long life tips Soft grip</p>	1120OUTISUZH0132	TOTAL FER A SOUDER 60W TET1606	Tension : 220-240V~50/60Hz Puissance d'entrée : 60W Temps de préchauffage : 3~5 minutes Tête droite, pointe Avec un support Pointe remplaçable longue durée Emballé par carte coulissante	25	50	7%
 <p><b>100W</b> Long life tips Soft grip</p>	1120OUTISUZH0001	TOTAL FER A SOUDER 100W TET10006	Tension : 220-240V~50/60Hz Puissance d'entrée : 100W Temps de préchauffage : 3~5 minutes Tête droite, pointe Avec un support Pointe remplaçable longue durée Emballé par carte coulissante	25	50	7%
 <p><b>130A</b> 220-240V~50/60Hz MMA LED display</p>	1120TOOLSSUZ0128	TOTAL POSTE 5-130A TW213049	Technologie onduleur IGBT Tension d'entrée : 1~220-240V Fréquence : 50/60Hz Courant de sortie : 15-130A Facteur de marche : 130A@30% Affichage LED Tension à vide : 73V Courant de sortie max. : 130A Diamètre de l'électrode : 1.6-3.2mm Anti-collage/Démarrage à chaud/Force d'arc 1 porte-électrode avec câble 1 pince de masse avec câble 1 brosse métallique 1 casque 1 sangle portable Emballé dans une boîte colorée	1	4	19%
 <p><b>160A</b> 220-240V~50/60Hz MMA LED display</p>	1120TOOLSSUZ0129	TOTAL POSTE 5-160A INVERTER TW216049	Technologie onduleur IGBT Tension d'entrée : 1~220-240V Fréquence : 50/60Hz Courant de sortie : 15-160A Cycle de service : 160A@30% Affichage LED Tension à vide : 81V Courant de sortie max. : 160A Diamètre de l'électrode : 1.6-3.2mm Anti-collage/Démarrage à chaud/Force d'arc 1 porte-électrode avec câble 1 pince de terre avec câble 1 brosse métallique 1 casque 1 sangle portable Emballé dans une boîte colorée	1	4	19%

	Code SAP	Designation	Description & Features	Nbre Pcs/ Paquet	Nbre Pcs/ carton	TVA
 <p><b>180A</b> 220-240V~50/60Hz MMA IGBT LED display</p> <p>Mini Welding Arc-Force Anti Sticking Hot Start</p>	0220TOOLSSUZ0078	TOTAL POST 4.0/180A TW218016	Technologie onduleur IGBT Tension d'entrée : 1~220-240V Fréquence : 50/60Hz Courant de sortie : 15-180A Cycle de service : 180A@40% Affichage LED Tension à vide : 85V Courant de sortie max. : 180A Diamètre de l'électrode : 1.6-4.0mm Anti-collage/Démarrage à chaud/Force d'arc 1 Porte-électrode avec câble 1 Pince de terre avec câble 1 Brosse métallique 1 Casque 1 Sangle portable Emballé dans une boîte colorée	1	4	19%
 <p><b>130A</b> 220-240V~50/60Hz MMA IGBT LED display</p> <p>GENERAL Arc-Force Anti Sticking Hot Start</p>	0210TOOLSSUZ0079	TOTAL POST 3.2/130A TW213028	Technologie onduleur IGBT Tension d'entrée : 1~220-240V Fréquence : 50/60Hz Courant de sortie : 15-130A Facteur de marche : 130A@45% Affichage LED Tension à vide : 75V Courant de sortie max. : 130A Diamètre de l'électrode : 1.6-3.2mm Anti-collage/Démarrage à chaud/Force d'arc 1 porte-électrode avec câble 1 pince de masse avec câble 1 brosse métallique 1 casque Emballé dans une boîte colorée	1	1	19%
 <p><b>160A</b> 220-240V~50/60Hz MMA IGBT LED display</p> <p>GENERAL Arc-Force Anti Sticking Hot Start</p>	0610TOOLSSUZ0080	TOTAL POSTE 4/160A TW216028	Technologie onduleur IGBT Tension d'entrée : 1~220-240V Fréquence : 50/60Hz Courant de sortie : 15-160A Cycle de service : 160A@45% Affichage LED Tension à vide : 78V Courant de sortie max. : 160A Diamètre de l'électrode : 1.6-4.0mm Anti-collage/Démarrage à chaud/Force d'arc 1 porte-électrode avec câble 1 pince de terre avec câble 1 brosse métallique 1 casque Emballé dans une boîte colorée	1	1	19%
 <p><b>500A</b> 380-400V~50/60Hz MMA IGBT LED display</p> <p>PROFESSIONAL Arc-Force Anti Sticking Hot Start</p>	1120TOOLSSUZ0035	TOTAL POSTE5.0/500A TW25005	Technologie d'onduleur IGBT Tension d'entrée(V):380-400 Phase:Trois Fréquence(Hz):50/60 Courant de sortie(A):20-500 Facteur de marche(%):500A@60% Aucun accessoire inclus Tension à vide(V):75 Courant de sortie max.(A):500 Diamètre de l'électrode(mm):2.5-6.0 Emballé en carton	1	1	19%



	Code SAP	Designation	Description & Features	Nbre Pcs/ Paquet	Nbre Pcs/ carton	TVA
	1120TOOLSSUZ0036	TOTAL POSTE 4.0/160A TIG1601	Machine de soudage Inverter TIG/MMA Tension d'entrée(V) : 1~220-240 Fréquence(Hz) : 50/60 Cour- rant de sortie TIG(A) : 15-160 Courant de sortie MMA(A) : 15-160 Facteur de marche(%) : 40%@40°C Affichage LCD Avec fonction de pulsation et de pointage Tension à vide TIG(V) : 85 Tension à vide MMA(V) : 85 Diamètre de l'électrode MMA(mm) : 1.6-4.0 Avec 1 porte-électrode avec câble Avec 1 pince de masse avec câble Avec 1 brosse métallique et 1 casque Avec 1 torche TIG Emballé dans une boîte colorée	1	1	19%
	0220DIVSUZH00204	TOTAL PINCE PORTE ELE 300A TWAH3006	Design unique nouveau design Courant nominal : 300A Convient pour machine de soudage MMA Emballé par boîte colorée	1	40	19%
	0220DIVSUZH00201	TOTAL PINCE PORTE ELE 500A TWAH5006	Design unique nouveau design Courant nominal : 500A Type Pays-Bas Convient pour machine de soudage MMA (en dessous de 500A) Emballé par boîte colorée	1	30	19%
	1120DIVSUZH00049	TOTAL PINCE PORTE ELE 800A TWAH8006	Design unique nouveau design Courant nominal : 800A Convient pour soudeuse MMA (infé- rieure à 630A) Emballé par boîte colorée	1	30	19%
	1120DIVSUZH00075	TOTAL SUPPORT DE SOUDAGE3 TAMWH25032	Support de Soudage Magnétique Force de Traction : 25 Lbs Spécifications : 3" Dimensions du Produit : 120*83*14.4mm Poids : 304g Angles : 45°,90°,135° Maté- riau : Aimant et Acier Emballé par double blister	6	48	19%

	Code SAP	Designation	Description & Features	Nbre Pcs/ Paquet	Nbre Pcs/ carton	TVA
	1120DIVSUZHO0076	TOTAL SUPPORT DE SOUDAGE4 TAMWH50042	Support de Soudage Magnétique Force de Traction : 50 Lbs Spécifications : 4 Dimensions du Produit : 155*102*17.4mm Poids : 591g Angles : 45°,90°,135° Matériau : Aimant et Acier Emballé par double blister	6	30	19%
	1120DIVSUZHO0077	TOTAL SUPPORT DE SOUDAGE5 TAMWH50052	Support de Soudage Magnétique Force de Traction : 75 Lbs Spécifications : 5" Dimensions du Produit : 189.5*122.2*25.4mm Poids : 1041g Angles : 45°,90°,135° Matériau : Aimant et Acier Emballé par double blister	6	18	19%
	1120DIVSUZHO0187	TOTAL GANT SOUDURE TSP15216	Taille : 16 pouces peut résister à 350 degrés cuir rouge royal de qualité AB, paume et dos avec cuir bleu, col diagonal blanc avec velours mélangé à l'intérieur, couture au fil de Kevlar ignifuge, peut empêcher les étincelles de jaillir, peut résister à 350 degrés Emballé dans un sac en polyéthylène	24	48	19%
	0220TOOLSSUZ0081	TOTAL POSTE 4.0 180A TW218049	Technologie onduleur IGBT Tension d'entrée : 1~220-240V Fréquence : 50/60Hz Courant de sortie : 15-180A Facteur de marche : 180A@30% Affichage LED Tension à vide : 76V Courant de sortie max. : 180A Diamètre de l'électrode : 1.6-4.0mm Anti-collage/Démarrage à chaud/Force d'arc 1 Porte-électrode avec câble 1 Pince de terre avec câble 1 Brosse métallique 1 Casque 1 Sangle portable Emballé dans une boîte colorée	1	4	19%
	1120TOOLSSUZ0072	TOTAL POSTE 5/160A TW216018X	Technologie onduleur IGBT Tension d'entrée : 1~220-240V Fréquence : 50/60Hz Courant de sortie : 15-160A Cycle de service : 160A@30% Affichage LED Tension à vide : 81V Courant de sortie max. : 160A Diamètre de l'électrode : 1.6-3.2mm Anti-collage/ Démarrage à chaud/Force d'arc 1 porte-électrode avec câble 1 pince de terre avec câble 1 brosse métallique 1 casque 1 sangle portable Emballé dans une boîte colorée	1	1	19%