



Z.I Ksar said, 22 rue de l'imprimerie Manouba  
Tél.: (+216) 71 100 460  
Fax.: (+216) 71 903 498  
[commercial@ketari.com.tn](mailto:commercial@ketari.com.tn)

## TARIFS NOUVEAUX ARRIVAGES

Date : 10-12-2025

Nous avons le plaisir de vous communiquer nos nouveaux arrivages :






## TOTAL TOOLS











	Code SAP	Designation	Description & Features	Nbre Pcs/ Paquet	Nbre Pcs/ carton	TVA
<b>680W</b> 	1120TOOLSSUZ0008	TOTAL PERC 13 680W TG1061356	Tension: 220-240V ~ 50 / 60Hz Puissance d'entrée: 680 W  Vitesse à vide: 0-3000 tr / min Capacité de perçage max.: 13 mm Vitesse variable Commutateur avant / arrière Fonction marteau Emballé dans une boîte en carton	1	10	19%
<b>710W</b>  	0220TOOLSSUZ0190	TOTAL PERC 13 710W TG1071366	Voltage: 220-240V~50/60Hz Input power: 710W No-load speed: 0-3000rpm Max.drilling capacity: 13mm Variable speed control Forward/Reverse switch Hammer function Packed by color box	1	10	19%
<b>810W</b> 	1120TOOLSSUZ0032	TOTAL PERC 13 810W+ CHARBO TG1081316	Tension: 220-240V ~ 50 / 60Hz Puissance d'entrée: 810 W Vitesse à vide: 0-2750 tr / min Capacité de perçage max: 13 mm Vitesse variable Interrupteur Forward / Reverse Fonction marteau Emballé par boîte de couleur	1	5	19%
<b>1010W</b> 	0910TOOLSSUZ0105	TOTAL PERC 13 1010W+ CHARBO TG111136	Tension: 220-240V ~ 50 / 60Hz Puissance d'entrée: 1100W Vitesse à vide: 0-2800 tr / min Capacité de perçage max: 13 mm Vitesse variable Interrupteur Forward / Reverse Fonction marteau Boîte de vitesses durable en alu- minium Emballé par boîte de couleur	1	5	19%
<b>1100W</b> 	1120TOOLSSUZ0167	TOTAL PERC 16MM 1100W+CHRB TG211166	Voltage: 220-240V~50/60Hz Input power: 1100W No-load speed: 0-1200rpm/0-3000rpm Max.drilling capacity:16mm Variable speed control Forward/Reverse action Hammer function Aluminum 2 mechanical gear box With 1set extra carbon brushes Packed by color box	1	5	19%





	Code SAP	Designation	Description & Features	Nbre Pcs/ Paquet	Nbre Pcs/ carton	TVA
	1120TOOLSSUZ0005	TOTAL MALAXEUR 1400W/4006 TD614006	Tension : 220-240 V~50/60 Hz Puissance d'entrée : 1400 W Vitesse à vide : 180-480 tr/min/300-750 tr/min Filetage du tampon de mélange : M14 Boîte de vitesses en aluminium Avec 1 lumière LED Avec 1 tampon de mélange (TAC331160) Emballé par boîte de couleur	1	2	19%
	1120TOOLSSUZ0013	TOTAL BOULON 1/2" 1050W TIW10101	Tension: 220-240V ~ 50 / 60Hz Puissance d'entrée: 1050 W Vitesse à vide: 2300 tr / min Couple max .: 550N.M Entraînement carré: 1/2 Boîte de vitesses en aluminium avec caoutchouc Avec 6 douilles (17,18,19,21,23,24mm) Avec 1 adaptateur 125 mm Emballé par BMC	1	2	19%
	0220TOOLSSUZ0131	TOTAL MEULE 115 710W TG10711576	Voltage: 220-240V~50/60Hz Input power: 710W No-load speed: 12000rpm Disc diameter: 115mm Spindle thread: M14 With 1pcs auxiliary handle Disc not included Packed by color box	1	10	19%
	1120TOOLSSUZ0004	TOTAL MEULE 115 750W TG10711556	Tension: 220-240V ~ 50 / 60Hz Puissance d'entrée: 750 W Vitesse à vide: 12000 tr / min Diamètre du disque: 115 mm Filetage de la broche: M14 Avec 1 poignée auxiliaire Emballé dans une boîte en carton	1	10	19%
	1120TOOLSSUZ0010	TOTAL MEULE 125 900W+VARIA TG109125565	Tension: 220-240V ~ 50 / 60Hz Puissance d'entrée: 900 W Vitesse à vide: 5000-11000 tr / min Diamètre du disque: 125 mm Filetage de la broche: M14 Avec 1 poignée auxiliaire Contrôle de vitesse variable Emballé par boîte de couleur	1	6	19%








	Code SAP	Designation	Description & Features	Nbre Pcs/ Paquet	Nbre Pcs/ carton	TVA
 <p><b>1100W</b> Ø125mm(5")</p> <p>Variable Speed</p> <p>125mm(5")</p>	0220TOOLSSUZ0191	TOTAL MEULE 125 1100W+VARIA TG110125565	Voltage: 220-240V~50/60Hz Input power: 1100W No-load speed: 5000-12000rpm variable speed Disc diameter: 125mm Spindle thread: M14 With 1pcs auxiliary handle Disc not included Packed by color box	1	6	19%
 <p><b>2200W</b> Ø230mm(9")</p> <p>230mm(9")</p>	1110TOOLSSUZ0115	TOTAL MEULE 230 2200W+CHAR TG12223026	Tension: 220-240V ~ 50 / 60Hz Puissance d'entrée: 2200 W Vitesse à vide: 6600 tr / min Diamètre du disque: 230 mm Filetage de la broche: M14 Avec 1 poignée auxiliaire Avec 1 jeu de balais de charbon sup- plémentaires Emballé par boîte de couleur	1	2	19%
 <p><b>2400W</b> Ø230mm(9")</p> <p>230mm(9")</p>	1120TOOLSSUZ0019	TOTAL MEULE 230 2400W TG1252306	Tension: 220-240V ~ 50 / 60Hz Puissance d'entrée: 2400 W Vitesse à vide: 6400 tr / min Diamètre du disque: 230 mm Filetage de la broche: M14 Avec 1 poignée auxiliaire Avec 1 ensemble de balais de charbon Emballé par boîte de couleur	1	2	19%
 <p><b>2600W</b> Ø230mm(9")</p> <p>230mm(9")</p>	1120TOOLSSUZ0020	TOTAL MEULE 230 2600W TG1262306	Tension: 220-240V ~ 50 / 60Hz Puissance d'entrée: 2600 W Vitesse à vide: 6200 tr / min Diamètre du disque: 230 mm Filetage de la broche: M14 Avec 1 poignée auxiliaire Emballé par boîte de couleur Avec 1 jeu de balais de charbon	1	2	19%
 <p><b>3000W</b> Ø230mm(9")</p> <p>230mm(9")</p>	0220TOOLSSUZ0152	TOTAL MEULE 230 3000W TG1302306	Tension: 220-240V ~ 50 / 60Hz Puissance d'entrée: 3000 W Vitesse à vide: 6300 tr / min Diamètre du disque: 230 mm Filetage de broche: M14 Avec 1 poignée auxiliaire Avec 1 ensemble de balais de charbon Emballé par boîte de couleur	1	2	19%

	Code SAP	Designation	Description & Features	Nbre Pcs/ Paquet	Nbre Pcs/ carton	TVA
 <p><b>1400W</b> Ø180mm(7") Variable speed</p>	0620OUTISUZH0137	TOTAL POLISS D'ANG 180 1400W TP11418018	Voltage:220-240V~50/60Hz Input power:1400W No-load speed:1500-3600rpm Polishing pad diameter:180mm Spindle Type : M14 Variable speed control Lock-on switch Aluminum gear box Include: 1pcs D-handle 1pcs hook&loop polishing pad 1pcs polishing bonnet 1set extra carbon brushes 1pcs hex key Packed by color box	1	4	19%
 <p><b>650W</b> Ø22mm(7/8")</p>	1120TOOLSSUZ0033	TOTAL PERFO 650W TH306236	Tension: 220-240V ~ 50 / 60Hz Puissance d'entrée: 650 W Vitesse à vide: 0-1700 tr / min Taux d'impact: 0-5500bpm Énergie d'impact: 1,7 J Capacité de perçage max.: Béton: 22 mm Acier: 10 mm Bois: 25 mm Système de mandrin SDS plus Avec 3 forets SDS-PLUS Emballé par BMC	1	4	19%
 <p><b>800W</b> Ø26mm(1")</p>	1120TOOLSSUZ0024	TOTAL PERF 800W TH308268	Tension: 220-240V ~ 50 / 60Hz Puissance d'entrée: 800 W Vitesse à vide: 0-1100 tr / min Taux d'impact: 0-4000bpm Énergie d'impact: 2,5 J Capacité de forage max.: Béton: 26 mm Acier: 13 mm Bois: 30 mm Système de mandrin SDS plus Avec 3 forets et 2 burins Emballé par BMC	1	4	19%
 <p><b>1050W</b> Ø26mm(1")</p>	1120TOOLSSUZ0125	TOTAL PERFO 1050W TH110266	Voltage: 220-240V~50/60Hz Input power:1050W No-load speed:1100rpm Impact rate:3800bpm Impact energy:4.5J Max.drilling capacity: Concrete:26mm Steel:13mm Wood:40mm SDS plus chuck system With 3 drills and 2 chisels Packed by BMC	1	2	19%

	Code SAP	Designation	Description & Features	Nbre Pcs/ Paquet	Nbre Pcs/ carton	TVA
<b>1800W 36mm[1-7/16"]</b> 	0910TOOLSSUZ0089	TOTAL PERFO 1800W TH118366	Tension: 220-240V ~ 50 / 60Hz Puissance d'entrée: 1800 W Vitesse à vide: 850 tr / min Taux d'impact: 4200bpm Énergie d'impact: 7,0J Capacité de forage max.: Béton: 36 mm Acier: 13 mm Bois: 42 mm Système de mandrin SDS plus Avec 3 forets et 2 burins Emballé par BMC	1	2	19%
<b>1600W 40mm[1-9/16"]</b> 	1120TOOLSSUZ0138	TOTAL PERFO 1600W 40MM TH1163855	Voltage: 220-240V~50/60Hz Input power:1600W No-load speed:630rpm Impact rate:3850bpm Impact energy:10.0J Max.drilling capacity: Concrete:40mm Core bit:100mm SDS MAX chuck system Chisel-locking system Anti-vibration system Include 2 drills and 2 chisels 1set extra carbon brushes Packed by carrying case	1	2	19%
<b>1500W 52mm[2-1/16"]</b> 	1120TOOLSSUZ0144	TOTAL PERF 1500W TH115526	Voltage: 220-240V~50/60Hz Input power:1500W No-load speed:150-305rpm Impact rate:1380-2760bpm Impact energy:2-15J Max.drilling capacity: Concrete:52mm Core bit:125mm SDS MAX chuck system Constant electronics power Variable speed control Chisel-locking system Double Anti-vibration system Indicator of power supply Indicator of carbon brush maintenance With 1set extra carbon brushes Packed by BMC	1	1	19%
<b>1700W 55mm[2-3/16"]</b> 	1120TOOLSSUZ0145	TOTAL PERF 1700W TH117556	Voltage: 220-240V~50/60Hz Input power: 1700W No-load speed: 100-220rpm Impact rate: 1750-2150bpm Impact energy: 5-19J Max.drilling capacity: Concrete:55mm Core bit:150mm Chuck system: SDS MAX Constant electronics power Variable speed control Chisel-locking system Double anti-vibration system Indicator of power supply Indicator of carbon brush maintenance With 1set extra carbon brushes Packed by carrying case	1	1	19%

	Code SAP	Designation	Description & Features	Nbre Pcs/ Paquet	Nbre Pcs/ carton	TVA
<b>1300W 7kg(15.4lbs)</b> 	0220TOOLSSUZ0193	TOTAL PIQUEUR 7KG SDS HEX TH2130016	Voltage:220-240V~50/60Hz Input power:1300W Impact rate:3800bpm Impact force:20J Anti-vibration system HEX chuck system 7Kgs demolition breaker With 2pcs chisels With 1set extra carbon brushes Packed by BMC	1	2	19%
<b>1500W 10.5kg(22lbs)</b> 	1120TOOLSSUZ0159	TOTAL PIQUEUR 11KG 1500W TH215002	Tension: 220-240V ~ 50 / 60Hz Puissance d'entrée: 1500 W Taux d'impact: 1000-1900bpm Force d'impact: 6-25J Système anti-vibration Balais de charbon à arrêt automa- tique Puissance électronique constante Système de verrouillage par burin Système de mandrin SDS-MAX Marteau de démolition 10Kgs Avec 2 ciseaux Emballé par BMC	1	1	19%
<b>1700W 16kg(35.2lbs)</b> 	0220TOOLSSUZ0189	TOTAL PIQUEUR 16 KG 1700W TH215456	"Tension: 220-240V ~ 50 / 60Hz Puissance d'entrée: 1700 W Taux d'impact: 1400bpm Force d'impact: 45J Système de mandrin HEX Disjoncteur de démolition 16Kgs Avec 2 ciseaux Emballé par BMC"	1	1	19%
<b>2200W 30kg(66lbs)</b> 	1120TOOLSSUZ0040	TOTAL PIQUEUR 30K+SUP+ 2BUR- TH220502+502-S	Tension: 220V-240V ~ 50 / 60Hz Puissance d'entrée: 2200W Taux d'impact: 950bpm Force d'impact: 75J Système anti-vibration Balais de charbon à arrêt automatique Système de mandrin HEX Disjoncteur de démolition 30Kgs Câbles en caoutchouc de 4 m Avec 2 ciseaux Emballé dans une boîte en carton"	1	1	19%
<b>2000W</b> 	0910TOOLSSUZ0084	TOTAL DECAPEUR +ACC 2000W TB20078	Voltage: 220-240V~50/60Hz Input power: 2000W Temperature:50/450°C/550°C Airflow:450/300/450 L/min 3 tempeprature settings Include: 1 Pcs reduction nozzle 1 Pcs reflector nozzle 1 Pcs flat nozzle 1 Pcs scraper Packed by color box	1	10	19%







	Code SAP	Designation	Description & Features	Nbre Pcs/ Paquet	Nbre Pcs/ carton	TVA
	0220TOOLSSUZ0146	TOTAL DECAPEUR 2000W + OU- TILS TB200561	Voltage: 220V-240V~50/60Hz Input power: 2000W Temperature: 50/50-600/50-600°C Airflow: 450/300/450 L/min Adjustable temperature with LCD display for precise control Cable length: 2M Include: 1 Pcs reduction nozzle 1 Pcs reflector nozzle 1 Pcs flat nozzle 1 Pcs scraper 1 Pcs snap-off blade knife(THT511805) 1 Pcs putty trowel(THT83406) 1 Pcs screw driver (TSDRSSL5100) 1 Package of heat shrink tubing Packed by plastic box	1	5	19%
	1120TOOLSSUZ0126	TOTAL SOUFFLEUR/ ASPIR 650W TB6036	Voltage: 220-240V~50/60Hz Input power: 650W No-load speed: 0-16000rpm Blowing rate: 0-4.0m³/min Variable speed control Cable length: 2m Include: 1Pcs dust bag Packed by color box	1	4	19%
	1120TOOLSSUZ0026	TOTAL SCIE CIRCULAIRE 1400 TS11418526	Tension: 220-240V ~ 50 / 60Hz Puissance d'entrée: 1400W Vitesse à vide: 4800 tr / min Diamètre de la lame: 185x20mm Capacité de coupe: 45 degrés: 44mm 90 degrés: 65mm Profondeur de coupe réglable Coupe en biseau réglable Avec 1 lame de 185 mm Emballé par boîte de couleur	1	2	19%
	1120TOOLSSUZ0041	TOTAL SCIE CIRCUL 2200W TS1222356	Tension: 220-240V ~ 50 / 60Hz Puissance d'entrée: 2200W Vitesse à vide: 3800 tr / min Capacité de coupe: 45 degrés: 65mm 90 degrés: 80 mm Diamètre de la lame: 235x25,4 mm Boîtier en aluminium Profondeur de coupe réglable Coupe en biseau réglable Avec 1 lame TCT 60T Emballé par boîte de couleur	1	2	19%
	0910TOOLSSUZ0088	TOTAL SCIE SAUT+1LAME 400W TS2045565	Tension: 220-240V ~ 50 / 60Hz Puissance d'entrée: 400 W Vitesse à vide: 800-3000 tr / min Capacité de coupe: Bois: 55 mm Acier: 3 mm Avec 1 lames de scie Emballé par boîte de couleur	1	10	19%






	Code SAP	Designation	Description & Features	Nbre Pcs/ Paquet	Nbre Pcs/ carton	TVA
<b>570W</b>  3PCS JIG SAW BLADES FREE	0220TOOLSSUZ0132	TOTAL SCIE SAUT+1LAME 570W TS206656	Tension: 220-240V ~ 50 / 60Hz Puissance d'entrée: 570W Vitesse à vide: 800-3000 tr / min Capacité de coupe: Bois: 65 mm Acier: 8 mm Fonction pendule en 4 étapes Avec 3 lames de scie Avec 1 ensemble de balais de char- bon Emballé par boîte de couleur	1	5	19%
<b>800W</b>  5PCS JIG SAW BLADES FREE	0220TOOLSSUZ0133	TOTAL SCIE SAUT+5LAME 800W TS2081006	Tension: 220-240V ~ 50 / 60Hz Puissance d'entrée: 800 W Vitesse à vide: 800-3000 tr / min Capacité de coupe: Bois: 100 mm Acier: 10 mm Fonction pendule en 4 étapes Base en aluminium Avec 5 lames de scie Emballé par boîte de couleur	1	5	19%
<b>240W</b> 110x100mm  5PCS	1120TOOLSSUZ0014	TOTAL PONCEUSE VIB 240W TF2231106	Tension 220V-240V~50/60Hz Puissance d'entrée: 240W Vitesse à vide : 14 000 tr/min Avec 5 pièces de papier de verre (TAC74914112) Base inférieure: 110mmx100mm Emballé par boîte de couleur	1	10	19%
<b>320W</b> 90x180mm (3-1/2"x7")  5PCS	0220TOOLSSUZ0194	TOTAL PONCEUSE VIBR 320W+5AB TF1301836	Voltage: 220-240V~50/60Hz Input power:320W No-load speed:14000rpm Bottom base:90mmx180mm Aluminum durable base With 5pcs sand papers With 1set extra carbon brushes Packed by color box	1	6	19%
<b>320W</b> Ø125mm[5"]  Variable Speed 125mm x5	0220TOOLSSUZ0134	TOTAL PONCEUSE EXCENT 320W+5AB TF2131256	Voltage: 220-240V~50/60Hz Input power: 320W No-load speed: 8000-13000rpm Dia of sanding pad:125mm Velcrops base Variable speed control With 5pcs sand papers(TAC731251) With 1set extra carbon brushes Packed by color box	1	8	19%





	Code SAP	Designation	Description & Features	Nbre Pcs/ Paquet	Nbre Pcs/ carton	TVA
 <p><b>300W</b></p>	1120TOOLSSUZ0043	TOTAL SCIE MULTI-FONC 300W TS3006	Tension nominale: 220-240V ~ 50 / 60HZ Puissance d'entrée: 300 W Vitesse à vide: 10000-20000r / min Avec grattoir flexibel 1PCS Avec lame de scie de coupe 1PCS Avec lame de scie à segment 1PCS Avec clé hexagonale 1PCS Avec base de ponçage 1PCS Avec papier de verre 3PCS Boîte par boîte de couleur	1	8	19%
 <p><b>1200W</b></p>	1120TOOLSSUZ0051	TOTAL DEFONCEUSE 1200W TR110816	Tension: 220V-240V ~ 50 / 60Hz Puissance d'entrée: 1200 W Vitesse à vide: 26000 tr / min Taille de la pince: 6,8 mm, 1/4 Capacité de plongée: 0-30mm Avec 1 anneau de couronnement Avec 1 clôture de guidage en aluminium Avec 1set guide parallèle Avec 1 ensemble de balais de char- bon Emballé par boîte de couleur	1	2	19%
 <p><b>1600W</b></p> <p>12mm, 8mm, 6mm 1/2", 1/4"</p>	1120TOOLSSUZ0045	TOTAL DEFONCEUSE 1600W TR111216	Tension: 220V-240V ~ 50 / 60Hz Puissance d'entrée: 1600 W Vitesse à vide: 22000 tr / min Taille de la pince: 6,8, 12 mm, 1/4, 1/2 Capacité de plongée: 0-60mm Avec 1 anneau de couronnement Avec 1 clôture de guidage en aluminium Avec 1set guide parallèle Avec 1 ensemble de balais de char- bon Emballé par boîte de couleur	1	2	19%
 <p><b>450W</b></p> <p>120DIN-s</p> <p>800ml</p>	1120DIVSUZHO0004	TOTAL PISTOLET ELEC 450W TT3506	Tension: 220-240V ~ 50 / 60Hz Puissance d'entrée: 450 W Pression de pulvérisation: 0.1-0.2Bar Max. débit: 380 ml / min Max. viscosité: 50DIN-s Capacité du conteneur: 800 ml Avec 1 tasse à mesurer de viscosité Avec 1 aiguille de nettoyage de buse Emballé par boîte de couleur	1	8	7%

	Code SAP	Designation	Description & Features	Nbre Pcs/ Paquet	Nbre Pcs/ carton	TVA
 <p><b>550W</b> Paint(50DIN):300ml/min Water:800ml/min</p> <p><b>120DIN-s</b></p>	1120DIVSUZH00001	TOTAL PISTOLET PEINT COMPLET TT5006	Tension: 220-240V ~ 50 / 60Hz Puissance d'entrée: 550 W Pression de pulvérisation: 0.1-0.2Bar Débit maximum: 850 ml / min Max. viscosité: 50DIN-s Capacité du conteneur: 800 ml Longueur du cordon d'alimentation: 2,0 m Accessoires: 1x tasse à mesurer la viscosité 1x aiguille de nettoyage de buse 1x bandoulière Emballé par boîte de couleur	1	4	7%
 <p><b>1050W</b></p> <p>12PCS Glass papers P80x2, P80x2 P120x2, P150x2 P180x2, P240x2</p>	1110TOOLSSUZ0113	TOTAL PONCEUSE GIRAFE 1050 TWS10501	Tension: 220V-240V ~ 50 / 60Hz Puissance d'entrée: 1050 W Vitesse à vide: 600-2300 tr / min Diamètre du plateau de meulage: 215 mm Diamètre du papier abrasif: 225 mm Diamètre du tube: 32 mm Diamètre du tuyau à poussière: 38 mm Avec lumière LED Avec papier de verre 6pcs Avec 2 adaptateurs de connexion Avec tuyau flexible de 4 m Avec barre d'extension 1pcs Emballé dans un sac en toile	1	2	19%
 <p><b>130W</b></p> <p>Variable Speed</p> <p>109Pcs Accessories:</p>	0220TOOLSSUZ0077	TOTAL MINI MEUL MULTI-F 130W +ACCTG513326	Voltage: 220-240V~50/60Hz Input power:130W No-load speed:10000-35000rpm Collet size:3.2mm/2.3mm Variable speed control With 1pcs flexible shaft With 109pcs accessories With 1set extra carbon brushes Packed by BMC	1	5	19%
 <p><b>252PCS/SET</b></p>	0220TOOLSSUZ0135	TOTAL MINI MEUL MULTI-F130W +AC TG5133261	Voltage: 220-240V~50/60Hz Input power: 130W No-load speed: 10000-35000rpm Collet size: 3.2/2.3mm Variable speed control Include: 1 Pcs flexible shaft 251 Pcs accessories	1	5	19%







	Code SAP	Designation	Description & Features	Nbre Pcs/ Paquet	Nbre Pcs/ carton	TVA
 <p><b>2400W</b> Ø355mm(14")</p>	0910TOOLSSUZ0083	TOTAL TRONC METAL 2400W NV TS9243558	<p>Voltage: 220-240V~50/60Hz Input power:2400W No-load speed:3900rpm Blade size: 355mmx25.4mm Max.cutting capacity: 100mm in round pipe 100mmx100mm in square steel 120mmx100mm in rectangle Max.cutting steel bar:50mm With 1pcs 355mm cutting disc Packed by color box</p>	1	1	19%
 <p><b>1800W</b> Ø255mm</p>	0220TOOLSSUZ0137	TOTAL SCIE ONGL R 1800W 255M TS421825517	<p>Voltage: 220-240V~50/60Hz Input power: 1800W No-load speed: 5200rpm Blade size: 255mmx25.4mm Parallel dual sliding rails Max.cutting capacity: 89mmx320mm Cutting capacity: Mitre/Be- vel:HeightxWidth 0°x0°:H89mmxW320mm 45°x0°:H42mmxW320mm 0°x45°:H89mmxW210mm 45°x45°:H42mmxW210mm Mitre cuts 0-45°left and right Bevel cuts up to 45°to the left Include: 1 Set extra carbon brushes 2 Pcs extension bars 1 Pcs TCT blade 1 Pcs dust bag Packed by color box</p>	1	1	7%
 <p><b>1600W</b> Ø305mm</p> <p>Induction motor</p>	1120TOOLSSUZ0052	TOTAL SCIE A ONGLET 1600W TS42163051	<p>Tension: 220-240 V ~ 50 Hz Puissance d'entrée: 1600 W Pas de vitesse de chargement: 2800 tr / min Taille de la lame: 305 mm (12 ) * 30 mm Moteur à induction en fil de cuivre Base en aluminium Max. capacité de coupe: 60x185mm Le sac à poussière garde la zone de travail propre Coupe d'onglet de 0 à 45 ° à gauche et à droite Coupe en biseau jusqu'à 45 ° vers la gauche Avec 1 lame TCT Emballé par boîte de couleur</p>	1	1	7%



	Code SAP	Designation	Description & Features	Nbre Pcs/ Paquet	Nbre Pcs/ carton	TVA
 <p><b>350W</b> Max.drilling capacity: 13mm</p>	1120TOOLSSUZ0046	TOTAL PERCEUSE ETABL13 TDP133501	Tension: 220-240 V ~ 50 Hz Puissance d'entrée: 350 W Capacité de perçage max: 13 mm Vitesse à vide: 580-2650 tr / min Paramètres de vitesse de broche: 5 Course de la broche: 50 mm Diamètre de la colonne: 46 mm Table de travail réglable Taille de la table: 160 * 160 mm Taille de base: 291 * 183mm Poids net: 19Kgs Hauteur de la machine: 590 mm Emballé dans une boîte en carton	1	1	19%
 <p><b>750W</b> Max.drilling capacity: 20mm</p>	0220OUTISUZH0095	TOTAL PERCEUSE D'ETABLI 20 TDP207505	Voltage: 220-240V~50Hz Input power: 750W No-load speed: 210-3200rpm Max.drilling capacity: 20mm Spindle speed settings: 16 Column diameter: 70mm Table size: 270mmx270mm Base size: 480mmx275mm Machine height: 1570mm Machine net weight: 50Kgs Packed by carton box	1	1	7%
 <p>Max.drilling capacity: 5-32mm</p>	1120OUTISUZH0054	TOTAL PERCEUSE ETABLI 32 TDP3211002	Tension: 220-240 V ~ 50 Hz Puissance d'entrée: 1100W Capacité de perçage max.: 32 mm Vitesse à vide: 150-2450 tr / min Paramètres de vitesse de broche: 12 Diamètre du mandrin: 20 mm Diamètre de la colonne: 92 mm Taille de la table: 425x475mm Taille de la base: 500x375mm Hauteur de la machine: 1710 mm Poids net de la machine: 121Kgs Avec étau de table 1PCS 6 Table de travail réglable Emballé dans une boîte en carton	1	1	7%
 <p><b>150W</b>    <b>150mm(6")</b></p>	1120DIVSUZHO0069	TOTAL TOURET MEUL150/150W TBG15015	Tension: 220-240 V ~ 50 Hz Puissance d'entrée: 150 W Vitesse à vide: 2950 tr / min Taille de la roue: 150 mm 6 Base en aluminium robuste Support de travail réglable Y compris 1 jeu de protection oculaire Boîte de rangement pour outils 1pcs match avec roues: AGW150361 / AGW150801 Emballé dans une boîte en carton	1	1	7%






	Code SAP	Designation	Description & Features	Nbre Pcs/ Paquet	Nbre Pcs/ carton	TVA
	1120TOOLSSUZ0110	TOTAL SCIE A DEFILER 85W TS88501	Tension: 220-240 V ~ 50 Hz Puissance d'entrée: 85 W Vitesse à vide: 0-1450 tr / min Profondeur de coupe max: 50 mm Largeur de coupe maximale: 410 mm Taille de la table: 375 * 250mm Plage d'inclinaison de la table: 0-45 ° Taille de la lame: 133 * 2,6 * 0,25 mm (18TPI) Moteur à induction pour une coupe en douceur Conception anti-vibration pour un travail stable Système de lame rapide et facile sans outil La table en acier s'incline à 45 ° à gauche et à droite Emballé dans une boîte en carbone	1	1	19%
	1120TOOLSSUZ0111	TOTAL SCIE A RUBAN 350W TS730301	Tension: 220-240 V ~ 50 Hz Puissance d'entrée: 350 W Vitesse de la lame: 11,6 m / s Profondeur de coupe max.: 80 mm Largeur de coupe max.: 230 mm Taille de la table: 300x300mm Plage d'inclinaison de la table: 0-45 ° Longueur de la lame: 1511 mm Largeur: 6,35 mm Dents: 6TPI Épaisseur: 0,3 mm Emballé dans une boîte en carton	1	1	19%
	1120TOOLSSUZ0022	TOTAL PERCEUSE- DIAMT 2800W TDDM28001	Puissance d'entrée: 2800 W Vitesse à vide: 800 tr / min Max. diamètre de perçage: 200 mm Filetage de la broche: M22 Avec support de perçage Avec 1 ensemble de balais de char- bon Avec interrupteur de protection contre les fuites Emballé dans une boîte en carton	1	1	19%
	1120TOOLSSUZ0148	TOTAL SOUDEUSE PPR 1500W TT328151	Tension: 220V-240V ~ 50 / 60Hz Puissance d'entrée: 800W / 1500W Thermorégulateur 0 - 300 ° C Avec douilles chauffantes 20-25-32-40- 50-63mm Avec 1 ruban à mesurer Avec coupe-tube 1pcs Avec 1 clé hexagonale Avec un tournevis 1pcs Emballé dans une boîte en métal	1	3	19%






	Code SAP	Designation	Description & Features	Nbre Pcs/ Paquet	Nbre Pcs/ carton	TVA
	0910TOOLSSUZ0097	TOTAL CHARGEUR BATT 12/24V TBC1601	Tension d'entrée (V): 1 ~ 220-240 Fréquence HZ: 50/60 Tension de charge (V): 12/24 Courant nominal (A): 9/4 Courant de suralimentation (A): 12 Capacité de référence (A): 28-180 Classe d'isolation: H Poids (Kg): 5,6 Emballé dans une boîte en carton	1	4	19%
	1120DIVSUZHO0078	TOTAL PISTOLET PEINT 400CC TAT10401	Buse standard: 1,5 mm Largeur du motif: 18-25 mm Capacité de peinture: 4cc Convient pour la couche de base Avec connecteur de type Europe, connecteur de type USA, connecteur de type Nitto et connecteur de type Italie. Buse en option: 1,2-1,8 mm Pression de service: 3-4bar Air cons: 4.2-7.1cfm (119-2l / min) Emballé par boîte de couleur	1	10	7%
	1120DIVSUZHO0005	TOTAL PISTOLET PEINT TAT11001	Buse standard: 1,5 mm Largeur du motif: 14-18 mm Capacité de peinture: 1cc Convient pour la couche de base Avec connecteur de type Europe, connecteur de type USA, connecteur de type Nitto et connecteur de type Italie. Buse en option: 1,2-1,8 mm Pression de service: 3-4bar Air cons: 4.2-7.1cfm (119-2l / min) Emballé par boîte de couleur	1	10	7%
	1120DIVSUZHO0006	TOTAL PISTOLET PEINT TAT11005	Buse standard: 1,8 mm Largeur du motif: 18-25 mm Capacité de peinture: 1cc Convient pour la couche de base Avec connecteur de type Europe, connecteur de type USA, connecteur de type Nitto et connecteur de type Italie. Buse en option: 1,5-2, mm Pression de service: 3-4bar Consommation d'air: 3,5-6,cfm (99-17l / min) Emballé par boîte de couleur	1	10	7%

	Code SAP	Designation	Description & Features	Nbre Pcs/ Paquet	Nbre Pcs/ carton	TVA
	0220DIVSUZHO0205	TOTAL PIST PEINT/HAUT TAT10601	Buse standard: 1,4 mm Largeur du motif: 18-25 mm Capacité de peinture: 6cc Convient pour la couche de finition Avec connecteur de type Europe, connecteur de type USA, connecteur de type Nitto et connecteur de type Italie. Buse en option: 1,3-2,5 mm Pression de service: 2-3,5 bar Air cons: 4.2-7.1cfm (119-2l / min) Emballé par boîte de couleur	1	10	7%
	1120DIVSUZHO0079	TOTAL PISTOLET PEINT TAT10605	Pistolet de pulvérisation de qualité supérieure Buse standard: 1,3 mm Largeur du motif: 18-26 mm Capacité de peinture: 6cc Convient pour la couche de finition, professionnel pour voiture de pulvérisation. Avec connecteur de type Europe, connecteur de type USA, connecteur de type Nitto et connecteur de type Italie. Pression de service: 2, bar Consommation d'air: 5-9cfm (141-253l / min) Emballé par boîte de couleur	1	10	7%
	1120DIVSUZHO0080	TOTAL PIST MAZOUTAGE 0.75 TAT20751	Taille de la buse: 215 mm Capacité de lavage: ,75 L Avec connecteur de type Europe, connecteur de type USA, connecteur de type Nitto et connecteur de type Italie. Pression de service: 4bar Emballé par boîte de couleur	2	10	19%
	1120DIVSUZHO0051	TOTAL SOUFFLETTE AIR 16MM TAT3031	Longueur de la buse: 16 mm Uniquement avec un connecteur de type Europe. Emballé par carte coulissante	25	50	19%







	Code SAP	Designation	Description & Features	Nbre Pcs/ Paquet	Nbre Pcs/ carton	TVA
	0910TOOLSSUZ0086	TOTAL BOULON 1/2 TAT40122	<p>Entraînement carré : 12,5 mm (1/2)  Vitesse à vide : 7000 tr/min  Couple max. : 610 Nm (450 ft)  Poids : 2,6 kg  Mécanisme à double marteau  Avec 3 douilles (17 mm, 19 mm, 21 mm)  Avec connecteur de type Europe, connecteur de type USA, connecteur de type Nitto et connecteur de type Italie.  Consommation d'air : 142,5 l/min (5,0 cfm)  Pression atmosphérique : 6.2 bar (90 psi)  Longueur : 187 mm (7,3 )  Poids : 2,6 kg (5,7 lb)  Entrée d'air : 1/4"  Tuyau d'air : 3/8  Emballé par boîte de couleur</p>	1	6	19%
	1120TOOLSSUZ0028	TOTAL TRONCON CHAINE 45CM TG5451811	<p>Déplacement: 46cc  Puissance nominale : 1,8 kw  Régime de ralenti du moteur : 3 100 ± 300 tr/min  Max. diamètre de coupe: 445mm (18)  Capacité du réservoir de carburant : 550 ml  Capacité du réservoir d'huile : 260 ml  Moteur 2 temps puissant  Chaîne 18 (TGTS51801)  Barre de scie à chaîne (TGTSB51801)  Emballé par boîte de couleur</p>	1	2	19%
	1120TOOLSSUZ0001	TOTAL TRONCON CHAINE 60CM TG5602411	<p>Déplacement: 62 cm3  Puissance nominale: 2,4 Kw  Vitesse de ralenti du moteur: 31 ± 3 tr / min  Max. diamètre de coupe: 65 mm (24)  Chaîne de marque Oregon  Capacité du réservoir de carburant: 55 ml  Capacité du réservoir d'huile: 26 ml  Moteur 2 temps puissant  Scie à chaîne 24  Emballé par boîte de couleur</p>	1	2	19%






	Code SAP	Designation	Description & Features	Nbre Pcs/ Paquet	Nbre Pcs/ carton	TVA
	1120TOOLSSUZ0196	TOTAL ASPIRATEUR 75L 2M 2400W TVC24751	Nettoyage humide et sec Tension : 220V-240V~50/60Hz Puissance d'entrée: 2X1200W Débit d'air: 3CBM/Min Pression de vide: 16-17KPa Capacité de poussière: 75L Câble d'alimentation : 5,5 m 1 tuyau flexible 1 brosse de sol 1 pièces tube en métal en 2 parties Filtre en tissu 1 pièces 1 poignée en métal 1pcs entrée d'air HEPA TVCAIHP03 Emballé par boîte en carton	1	1	19%
	1120TOOLSSUZ0197	TOTAL LAVEUR HP 100B 3CV TGT11176	Voltage: 220-240V~50Hz Copper pump Copper wire induction motor Input power: 2400W Max Pressure: 100Bar (1450PSI) Flow rate: 10L/min 500 hours lifetime 1 set metal spray gun 4 types of nozzles 8m high pressure hose(steel wired) Net weight : 24kg Packed by carton box	1	1	7%
	1120DIVSUZHO0085	TOTAL PISTO A MOUSSE400/ ML TMFP402	Capacity:400mL With adjustable function Suitable for TGT11316/UTGT11316/ TGT11336/UTGT11336/TGT11356/ UTGT11356/TGT11376/UTGT11376/ TGT11226/TGT11246/UTGT11246 Demension: 125*85*196mm Packed by paper hanger	1	25	7%
	1120TOOLSSUZ0149	TOTAL VIBREUR A BETON ESSENCE TP630-22	Moteur à essence Puissance du moteur : 4,0 kw (5,5 HP) Accouplement type HEX Sans vibreur poker Emballé par boîte en carton	1	1	19%




	Code SAP	Designation	Description & Features	Nbre Pcs/ Paquet	Nbre Pcs/ carton	TVA
	1120TOOLSSUZ0201	TOTAL AIGUILLE VIBREUR BETON TPVP1382	Diamètre : 38 mm Longueur de la tête : 580 mm Raccord de type hexagonal Fréquence de vibration : 200 Hz Amplitude vibrante : 1.2 mm Longueur du tuyau flexible : 6 m Convient pour TP630-12, TP630-22 Emballé par boîte en carton	1	1	19%
	1120TOOLSSUZ0202	TOTAL COMPACTEUR PLAQ/ESS 60KG TP7060-1	Moteur : Honda GX160 Puissance du moteur : 4,0 kw (5,5 HP) Poids: 60Kgs Fréquence : 5600 VPM Force centrifuge : 10,5 kN Profondeur de compactage : 20 cm Vitesse de déplacement : 40 cm/s Efficacité : 450 M2/Hr Taille de la plaque: 50x36cm Emballé par boîte en carton	1	1	19%
	1120TOOLSSUZ0200	TOTAL COMPACTEUR PLAQ ESS 60KG TP7060-2	Moteur à essence Puissance du moteur : 4,8 kw (6,5 HP) Poids: 60Kgs Fréquence : 5600 VPM Force centrifuge : 10,5 kN Profondeur de compactage : 20 cm Vitesse de déplacement : 40 cm/s Efficacité : 450 M2/Hr Taille de la plaque: 50x36cm Emballé par boîte en carton	1	1	19%
	1120TOOLSSUZ0203	TOTAL COMPACTEUR PLAQ/ESS 126KG TP7125-1	Moteur : Honda GX160 Puissance du moteur : 4,0 kw (5,5 HP) Poids: 126Kgs Fréquence : 4300 VPM Force centrifuge : 25 kN Profondeur de compactage : 30 cm Vitesse de déplacement : 25 cm/s Efficacité : 500M2/Hr Taille de la plaque : 63 x 40 cm Emballé par boîte en carton	1	1	19%
	0220TOOLSSUZ0169	TOTAL SCIE A SOL ESSENCE TP1016-1	Moteur: HONDA GX39 Puissance du moteur: 9.6Kw (13.HP) Poids: 12Kgs Profondeur de coupe max.: 14 cm Taille de la lame: 3-45 cm (12 - 18) Réglage de la profondeur: rotation de la poignée Conduite: poussée manuelle Capacité du réservoir d'eau: 35L Réservoir de carburant: 2,8 L Lame non incluse Emballé dans une boîte en carton	1	1	19%



	Code SAP	Designation	Description & Features	Nbre Pcs/ Paquet	Nbre Pcs/ carton	TVA
	1120OUTISUZH0070	TOTAL SCIE A GUICHET 150MM THWBSW626	Taille: 6 / 150 mm Matériel: 65Mn 8TPI Dents triples (dents rectifiées avec précision 3 bords) Coupe rapide Emballé par manchon de couleur	10	60	19%
	1120OUTISUZH0074	TOTAL RABOT METALLIQUE 250 THBP01250	Longueur : 250 mm Avion Bolck Il peut être changé de lame Emballé par cintre en papier	6	36	19%
	1120TOOLSSUZ0157	TOTAL COUPE CARREAUX THT576004X	600mm Coupe-carreaux Longueur de coupe 1.Max: 600mm Épaisseur de coupe 2.Max/12mm 3.Taille de base en acier: 815x195cm 4. Épaisseur de la base : 2 mm 5. Avec 2 lames en carbure de tungstène Taille de la lame : 16x6x3mm 6.Multi-fonction: coupe de ligne directe, coupe de ligne diagonale 7.Diameter de barre coulissante : 19mm Emballé par boîte en carton	1	4	19%
	0220TOOLSSUZ0195	TOTAL COUPE CARREAUX 600MM THT576002	Tile cutter Max cutting length:600mm Max cutting thickness:14mm Blade size:22x6x2mm Hollow sedan lods Net weight: 6.7kg Thickness of the base:2mm Steel base size : 820X200mm Aluminium sliders Multi-function:direct line cutting, diagonal line cutting Diameter of sliding bar:20mm Packed by color box	1	2	19%
	0220TOOLSSUZ0080	TOTAL ROUE DE MESURE NUMERIQUE TMT19923	Résolution d'affichage : 0,1 m Tolérance : 0,5 % Plage de mesure : 0-99999,9 m Avec affichage numérique et mémoire Avec système double métrique et en pouces Résister Alimentation : 2 piles LR3 Emballé par boîte de couleur	1	6	19%

	Code SAP	Designation	Description & Features	Nbre Pcs/ Paquet	Nbre Pcs/ carton	TVA
 <p>2 Lines 0-35m</p>	1120TOOLSSUZ0170	TOTAL NIVEAU LASER TLL156601	Green laser level Working range:0~35m Levelling accuracy:±1.5mm@7m Line accuracy: ±1.5mm@7m Levelling time:3s Self-levelling angle:4° Laser type:520±10nm Laser Class II <1mW With horizontal and vertical line function Operating temperature:0~+40°C Storage temperature:-10~+50°C Batteries LR6 AA(1.5V)*3 Magnetic bracket*1 Packed by canvas bag	1	20	19%
 <p>3PCS/SET A/C 400A</p>	1120TOOLSSUZ0206	TOTAL JX 3 TEST ELECTRIC TOS23068	3pcs/set, including as follow: 1pcs Digital AC clamp meter 1pcs Digital multimeter 1pcs AC voltage detector 1pcs Test lead With 6pcs R03 AAA batteries Packed by double blister	10	20	7%
 <p>P20S BL MOTOR 1350N.m 5.0Ah x2 4.0A</p>	0220TOOLSSUZ0196	TOTAL BOUL 1350N A/2B 20V+ACC TIWL120135	Brushless motor Voltage: 20V Square drive: 3/4 No-load speed: 0-900/0-1200/0-1800rpm Impact rate: 0-1800/0-2000/0- 2200bpm Fastening torque: 1350Nm Nut-Busting torque: 1900Nm Integrated work light Include: 2 Pcs 5.0Ah battery pack(T- FBLI20531) 1 Pcs 4A charger (TFCLI20411) 3 Pcs sockets(27 30 32mm) Charge volts: 220-240V~50/60Hz Packed by plastic box	0	5	19%
 <p>1500W 32mm[1-1/4"]</p>	1120TOOLSSUZ0174	TOTAL PERF 1500W TH1153256	Voltage: 220-240V~50/60Hz Input power:1500W No-load speed:950rpm Impact rate:4500bpm Impact energy:5.5J Max.drilling capacity: Concrete:32mm Steel:13mm Wood:40mm SDS plus chuck system Anti-vibration system With 3 drills and 2 chisels Packed by BMC	0	40	19%
 <p>1700W 14kg(30.8lbs) SDS HEX</p>	0220TOOLSSUZ0192	TOTAL PIQUEUR 14KG 1700W TH217068	Voltage: 220-240V~50/60Hz Input power:1700W Impact rate:1900bpm Impact force:50J HEX chuck system 14Kgs demolition breaker With 1pcs chisels With 1set extra carbon brushes Packed by carrying case	0	5	19%

	Code SAP	Designation	Description & Features	Nbre Pcs/ Paquet	Nbre Pcs/ carton	TVA
	1120TOOLSSUZ0183	TOTAL SCIE A TRONC 355MM 2200W TS223558	Voltage: 220-240V~50/60Hz Input power: 2200W No-load speed: 3700rpm Blade size: 355x25.4mm Max. cutting capacity: 100mm in round pipe 100x100mm in square steel 120x100mm in rectangle Max. cutting steel bar: 50mm With 1pcs 355mm cutting disc Packed by color box	1	1	7%
	1120TOOLSSUZ0127	TOTAL SCIE A ONGL 1800W 255mm TS42152557	Voltage: 220-240V~50/60Hz Input power: 1800W No-load speed: 5300rpm Blade size: 255mmx25.4mm Cutting capacity: Mitre/Bevel: Widthx- Height 0°x0°:H70mmxW140mm 45°x0°:H70mmxW100mm 0°x45°:H48mmxW135mm 45°x45°:H48mmxW95mm Mitre cuts 0-45° left and right Bevel cuts up to 45° to the left Include: 1 Set extra carbon brushes 2 Pcs extension bars 1 Pcs TCT blade 1 Pcs dust bag Packed by color box	0	1	7%
	1120TOOLSSUZ0131	TOTAL SCIE A TABL 1800W 254MM TS51825428	Voltage: 220-240V~50/60Hz Input power: 1800W No-load speed: 4500rpm Blade size: 254x16mm Max. cutting capacity: 85mm (90°) x60mm(45°) Blade tilting range: 0°-45° Main table size: 722x520mm Extension table size(left/right): 440x125mm With rip fence, push sticker With miter gauge Packed by carton box	0	1	19%
	1120TOOLSSUZ0189	TOTAL COMPACTEUR PLAQ ESS 6.5CV TP7125-2	Moteur à essence Puissance du moteur: 4.8Kw (6.5HP) Poids: 127 kg Fréquence: 43VPM Force centrifuge: 25kN Profondeur de compactage: 3 cm Vitesse de déplacement: 25 cm / s Efficacité: 5M2 / Hr Taille de la plaque: 63x4cm Emballé dans une boîte en carton	0	1	19%
	1120TOOLSSUZ0169	TOTAL TELEMETRE LASER 70M TMT57026	Measuring Range: 0.05-70m Measuring Accuracy:±2.0mm Laser Type:635nm, <1mW, Class 2 Function:single measurement/continuous measure- ment/indirect measurement/area mea- surement/Volume measurement/single pythagorean theorem measurement/ double pythagorean plus/double pytha- gorean minus/double area measurement Battery: 2*1.5 AAA Operating temp: 0°C ~ +50°C Packed by color box	1	40	19%

	Code SAP	Designation	Description & Features	Nbre Pcs/ Paquet	Nbre Pcs/ carton	TVA
	0220TOOLSSUZ0215	TOTAL MULTIMETRE TMT5360011	Digital multimeter Display : TRUR RMS 2000 counts DC Voltage:200mV/2V/20V/200V/600V AC Voltage:20V/200V/600V DC Current:20mA/200mA/10A Resistance:200Ω/2kΩ/20kΩ/200kΩ/2MΩ/20MΩ Diode test Data hold With backlight function With lower battery indication function With 2pcs R03 AAA batteries Packed by double blister	20	40	19%
	1120TOOLSSUZ0172	TOTAL MULTIMETRE TMT536002	Display : TRUR RMS 4000 counts DC Current: 40mA/400mA/10A DC/AC Voltage: 400mV/4V/40V/600V Resistance:400Ω/4kΩ/40kΩ/400kΩ/4MΩ/40MΩ Diode test NCV Data hold Battery test Flashlight Low battery indication Backlight With 2pcs LR03 AAA batteries Packed by double blister	0	40	19%
	1120TOOLSSUZ0044	TOTAL RABOT ELEC 1050W TL108236		0	8	19%